

Ecrea 操作マニュアル

ファイル管理

株式会社エクレアラボ

目次

ファイル管理－利用準備	1
[ライセンス付与]	1
ファイル管理－ファイル登録	3
[ディレクトリ作成]	3
[ファイル登録]	4
ファイル管理－ファイルダウンロード	6
[ファイルダウンロード]	6

ファイル管理－利用準備

ファイル管理トッピングを利用して、皆で利用するファイルを Ecrea で一元管理する事が出来ます。

[ライセンス付与]

ファイル管理を利用するには、別途ライセンス(無料)が必要です。

システム管理権限を持つ社員は右上の自身の名前をクリックします。

The screenshot shows the Ecrea application interface. At the top right, the user's name '田中 一郎' is displayed in a blue box with a red border. Below the header, there are several sections: 'メッセージ通知' (Message Notifications), 'インフォサーチ' (Info Search), and 'ショートカット' (Shortcuts). The left sidebar contains navigation options like 'ホーム', '顧客情報', '顧客社員情報', 'メッセージ一覧', 'ToDo', 'カレンダー', '社員情報', and 'システム管理'.

編集をクリックします。

The screenshot shows the user profile page for '社員 - 田中 一郎'. The '編集' (Edit) button is highlighted with a red box. Below the header, there are tabs for '詳細' (Details), '顧客' (Customers), '顧客社員' (Customer Employees), 'メッセージ' (Messages), 'ToDo', and 'マイグループ' (My Groups). The main content area displays a table with the following data:

社員名	田中 一郎	社員名かな	たなか いちろう
ログインID	tanaka	パスワード	*****
使用区分	使用する		
トッピング			
所属	東京本社 - 営業本部 - 第1営業部	所属(サブ)	
権限	システム管理	グループ	リーダー

トッピング内のファイル管理にチェックを入れ、更新をクリックします。

社員 - 更新		<input checked="" type="checkbox"/> 更新	<input type="checkbox"/> キャンセル
社員名*	田中 一郎	社員名かな	たなか いちろう
ログインID*	tanaka	パスワード*	/ (確認用)
使用区分	<input checked="" type="radio"/> 使用する <input type="radio"/> 使用しない (ライセンス:8/10)		
トッピング*	<input type="checkbox"/> 活動(ライセンス:5/10)	<input type="checkbox"/> 案件(ライセンス:4/10)	
	<input type="checkbox"/> メール配信(ライセンス:1/10)	<input type="checkbox"/> プロダクト(ライセンス:0/10)	
	<input type="checkbox"/> カスタマーボイス(ライセンス:0/10)	<input checked="" type="checkbox"/> ファイル管理(ライセンス:1/10)	
所属	東京本社 - 営業本部 - 第1 営業部	所属(サブ)	

左側のメニュー内にファイル管理が表示されます。

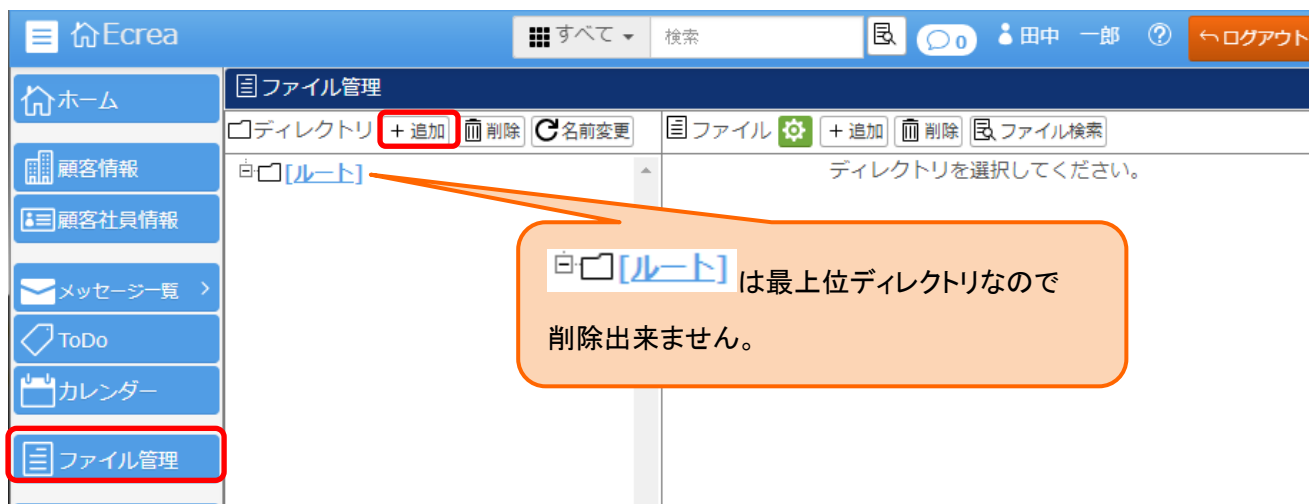
Ecrea		すべて	検索	田中 一郎	ログアウト	
ホーム	社員 - 田中 一郎				編集 戻る	
顧客情報	詳細	顧客	顧客社員	メッセージ	ToDo	マイグループ
顧客社員情報	社員名	田中 一郎	社員名かな	たなか いちろう		
メッセージ一覧	ログインID	tanaka	パスワード	*****		
ToDo	使用区分	使用する				
カレンダー	トッピング	<input checked="" type="checkbox"/> ファイル管理				
ファイル管理	所属	東京本社 - 営業本部 - 第1 営業部	所属(サブ)			
	権限	システム管理	役職	リーダー		
	郵便番号	〒100-0000				
	住所	東京都千代田区丸の内1-1-1 丸の内ビル15F				
	電話番号	03-0000-9999	携帯電話番号	03-0000-8888		
	メールアドレス	hide_r17@yahoo.co.jp	携帯メールアドレス	heckoncat24@gmail.com		

ファイル管理－ファイル登録

[ディレクトリ作成]

ファイルを登録するには、最初にディレクトリを作成します。

左側のメニューからファイル管理をクリックします。



ディレクトリ側の **+ 追加** をクリックし、ディレクトリ名を入力します。

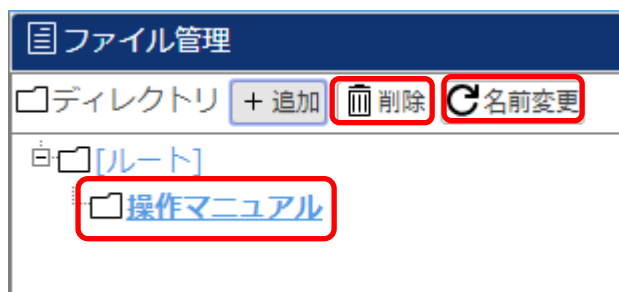
ディレクトリ追加 ×

ディレクトリ名:

追加 キャンセル

追加

をクリックすると、新しいディレクトリが登録されます。



削除

をクリックすると、選択しているディレクトリを削除します。

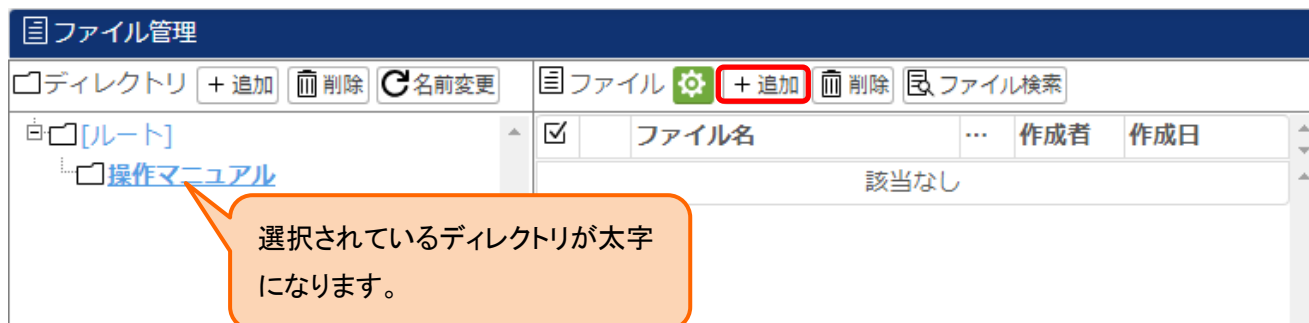
名前変更

をクリックすると、選択しているディレクトリの名前を変更します。

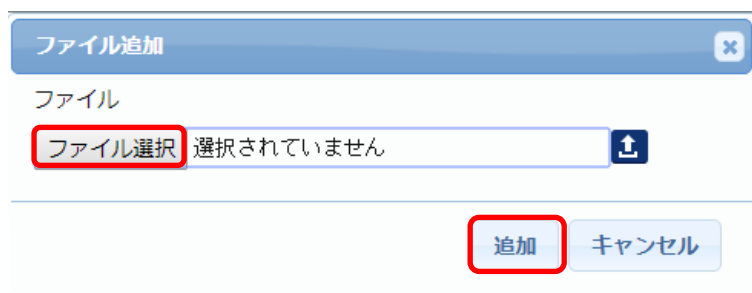
[ファイル登録]

ディレクトリ作成後、ファイルを登録します。

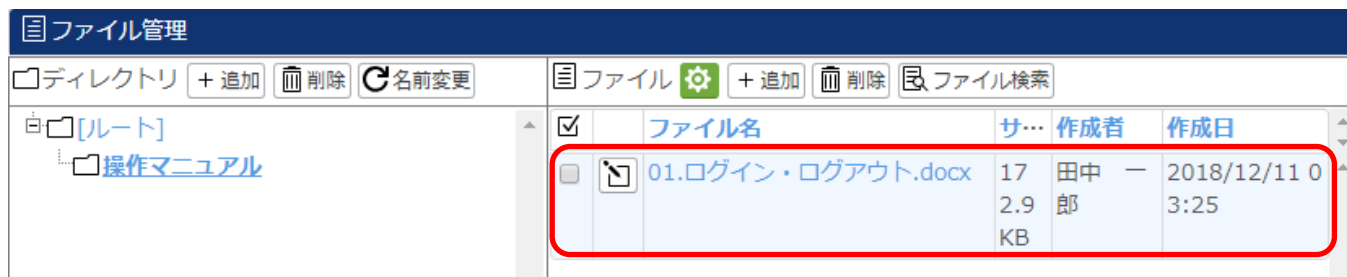
ファイル側の「+追加」をクリックします。



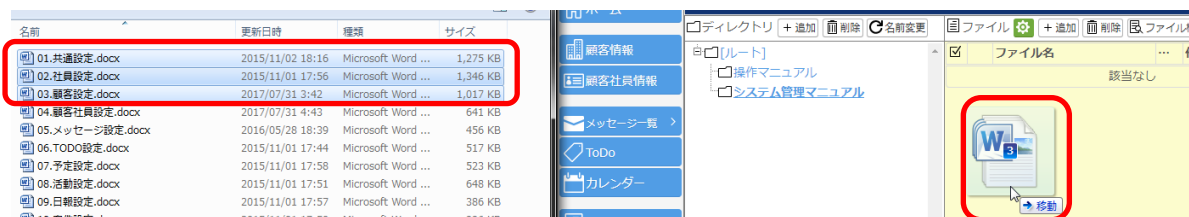
「ファイル選択」をクリックしてファイルを選択し、「追加」をクリックします。





選択したファイルが登録されます。

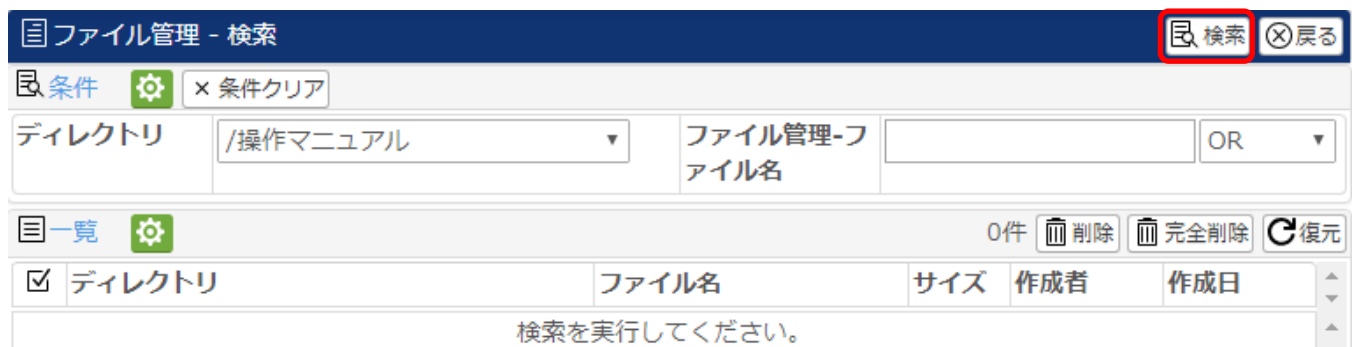


パソコン上の複数ファイルをまとめてドラッグ & ドロップで登録することも出来ます。




ファイル名の左側にチェックを入れ、 をクリックすると選択しているファイルを削除します。

 **ファイル検索** をクリックすると、ファイル管理－検索が表示されます。



ディレクトリ	ファイル名	サイズ	作成者	作成日
検索を実行してください。				

 **検索** をクリックすると、一覧にファイルが表示されます。

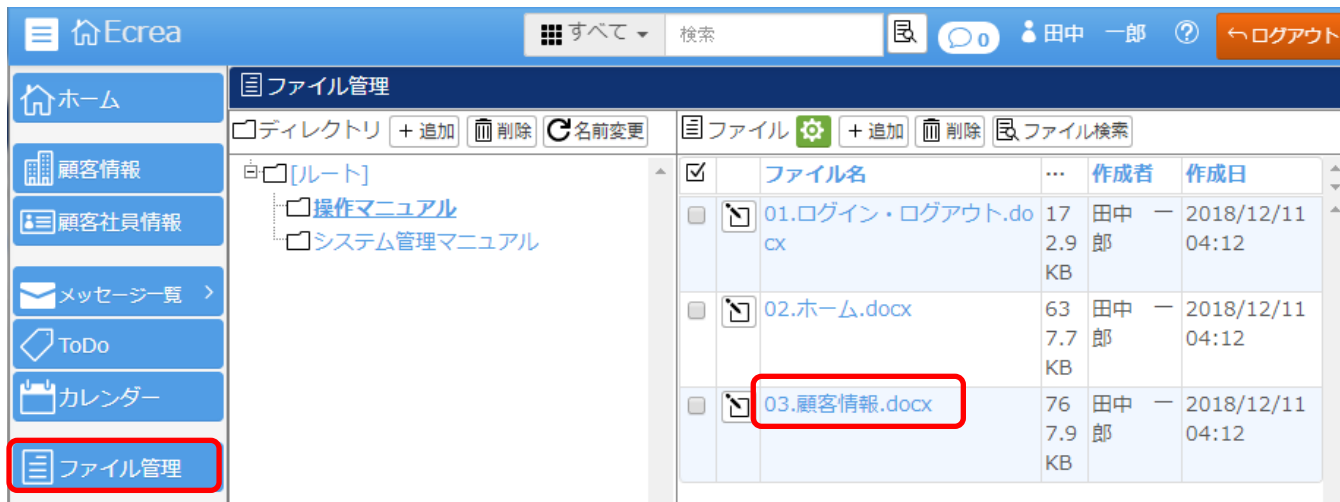
ディレクトリを選択する事で、ディレクトリ内のファイルのみを検索したり、ファイル名を入力することでピンポイントの検索をすることが出来ます。

ファイル管理－ファイルダウンロード

[ファイルダウンロード]

登録されているファイルをダウンロードして利用することができます。

左側のメニューからファイル管理をクリックします。



The screenshot displays the Ecrea web application interface. The top navigation bar includes the Ecrea logo, a search bar, and a user profile for '田中 一郎' (Tanaka Ichiro) with a 'ログアウト' (Logout) button. The left sidebar contains a menu with items like 'ホーム' (Home), '顧客情報' (Customer Information), and 'ファイル管理' (File Management), which is highlighted with a red box. The main content area is titled 'ファイル管理' (File Management) and shows a directory structure with '[ルート]' (Root) containing '操作マニュアル' (Operation Manual) and 'システム管理マニュアル' (System Management Manual). Below this is a table of files:

ファイル名	作成者	作成日
01.ログイン・ログアウト.docx	田中 一郎	2018/12/11 04:12
02.ホーム.docx	田中 一郎	2018/12/11 04:12
03.顧客情報.docx	田中 一郎	2018/12/11 04:12

ファイルをダウンロードしたいディレクトリを選択し、ファイル名をクリックすると【名前をつけて保存】が表示され、自身のパソコンの任意の場所に保存することができます。