

<カレンダーの社員を並び替える>

カレンダーの表示を部署単位にした場合、自分自身の下に表示される社員の並び順は[システム設定]－[社員設定]－[部署]－[部署名]－[社員]の順となります。

先頭は自分自身です。

部署名	社員数	電話番号	住所
東京本社	0名	03-0000-0000	東京都千代田区丸の内1丁目1-1 東京ビル15F
東京本社 - 営業本部	0名		
東京本社 - 営業本部 - 第1営業部	4名		
東京本社 - 営業本部 - 第2営業部	3名		
東京本社 - 開発部	0名		

社員名	電話番号
石原 裕美子	
田中 一郎	03-0000-9999
森田 次春	
山田 太郎	03-9999-9999

社員	6/26(月)	6/27(火)	6/28(水)	6/29(木)	6/30(金)	7/1(土)	7/2(日)
田中 一郎	🕒	🕒	🕒	🕒	🕒	🕒	🕒
石原 裕美子	🕒	🕒	🕒	🕒	🕒	🕒	🕒
森田 次春	🕒	🕒	🕒	🕒	🕒	🕒	🕒
山田 太郎	🕒	🕒	🕒	🕒	🕒	🕒	🕒

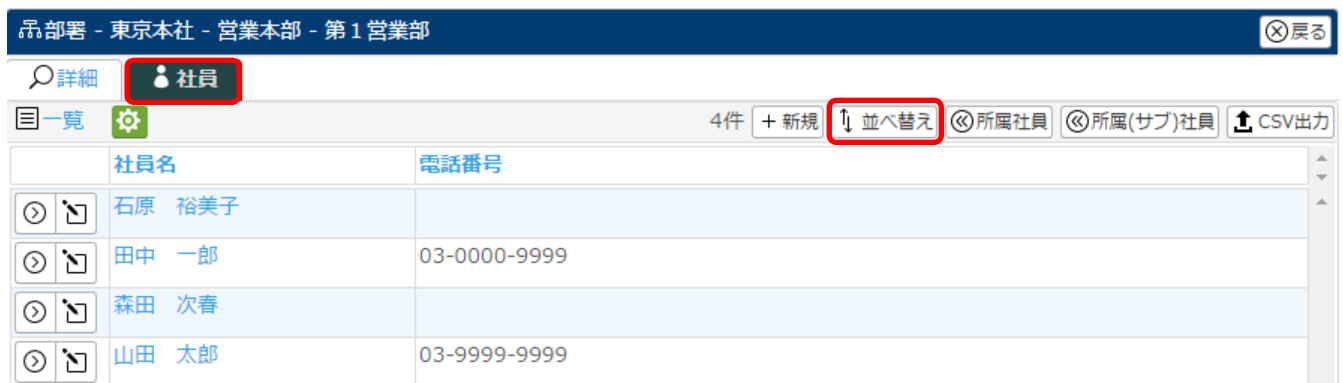
社員の並び順を変更する場合は次ページの手順を参考にしてください。

1. [システム設定]－[社員設定]－[部署]の順にクリックし、並び替えをする部署名をクリックします。



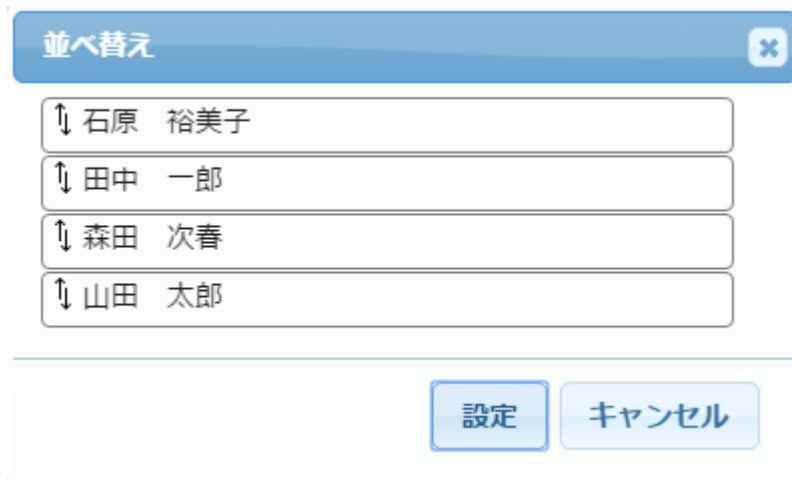
部署名	社員数	電話番号	住所
東京本社	0名	03-0000-0000	東京都千代田区丸の内1丁目1-1 東京ビル15F
東京本社 - 営業本部	0名		
東京本社 - 営業本部 - 第1営業部	4名		
東京本社 - 営業本部 - 第2営業部	3名		
東京本社 - 開発部	0名		
大阪支店	0名		

2. 社員タブをクリックし、**↑↓並び替え**をクリックします。



社員名	電話番号
石原 裕美子	
田中 一郎	03-0000-9999
森田 次春	
山田 太郎	03-9999-9999

3. 並び替えのポップアップウィンドウが表示されます。



並び替え

- ↑↓ 石原 裕美子
- ↑↓ 田中 一郎
- ↑↓ 森田 次春
- ↑↓ 山田 太郎

設定 キャンセル

4.移動したい社員をクリックしたまま上下にドラッグアンドドロップします。

並べ替え ✕

↑ ↓ 田中 一郎

↑ ↓ 石原 裕美子 

↑ ↓ 森田 次春

↑ ↓ 山田 太郎

設定 キャンセル

5.並び替えが出来たら、**設定**をクリックします。

並べ替え ✕

↑ ↓ 田中 一郎





































↑ ↓ 山田 太郎

↑ ↓ 石原 裕美子

↑ ↓ 森田 次春

設定 キャンセル

6.カレンダーを開くと社員の並び順が変わります。

社員	6/26(月)	6/27(火)	6/28(水)	6/29(木)	6/30(金)	7/1(土)	7/2(日)
田中 一郎	   26	  27	  28	  29	  30	  1	  2
山田 太郎	 26	 27	 28	 29	 30	 1	 2
石原 裕美子	 26	 27	 28	 29	 30	 1	 2
森田 次春	 26	 27	 28	 29	 30	 1	 2

✓チェック

並び順はシステム管理にて設定するため、社員個人単位での設定は出来ません。